

PROTOCOLE CONTRE LA VIOLENCE ET L'INTIMIDATION À L'ÉCOLE



DOCUMENT AUX PARENTS

2022-2023



Table des matières

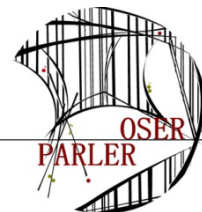



Table des matières

Notre engagement.....	3
Rôles et responsabilités des différents acteurs lors d'un acte de violence.....	4
Aide-mémoire pour comprendre et se comprendre	5
Aide-Mémoire pour différencier les cas d'intimidation des cas de conflit.....	8
Aide-mémoire- Parent d'élève victime.....	9
Aide-mémoire- Parent d'un élève témoin	11
Aide-mémoire- Parent d'élève auteur de l'acte.....	12
Protocole d'intervention	14
Signalement - Quoi faire.....	15
Comportements proscrits et sanctions.....	17



Notre engagement



L'augmentation d'évènements malheureux, ces dernières années, a conduit le gouvernement en place à voter une nouvelle loi pour contrer l'intimidation et la violence dans les écoles. L'Assemblée nationale a adopté, en juin 2012, le projet de loi 56, Loi visant à prévenir et combattre l'intimidation et la violence à l'école.

Les écoles St-Rosaire et de la découverte s'engagent à fournir un environnement respectueux et sécuritaire pour tous les élèves.

La violence et l'intimidation de tout genre sont inacceptables aux écoles St-Rosaire et de la découverte. Elles ne sont pas tolérées également dans les autobus scolaires ou par l'intermédiaire des médias sociaux.

Aux écoles St-Rosaire et de la découverte, chacun a le droit d'être protégé et a le devoir de protéger les autres.

Nos écoles encouragent le signalement de tout incident lié à l'intimidation, la violence ou la menace.

Nous nous engageons à agir rapidement devant de telles situations. Nous souhaitons que chaque élève des écoles St-Rosaire et de la Découverte soit traité et agisse avec civisme¹, dans un souci d'équité et de respect des différences.

Nous nous engageons aussi à accueillir l'élève dans un endroit réconfortant, sécurisant et propice à l'échange. À cet effet, un local a été aménagé pour répondre aux besoins des élèves victimes, témoins ou ayant intimidés. La Halte est un lieu où l'on peut faire une pause, un lieu pour apprendre et pour comprendre les situations de violence et d'intimidation. L'élève y sera accompagné par l'intervenante-pivot.

Tout signalement et toute plainte sont traités de manière confidentielle et en respectant l'anonymat de la personne qui dénonce un acte de violence ou d'intimidation.

¹ **Civisme** : consiste, à titre individuel, à respecter et à faire respecter les lois et les règles en vigueur, mais aussi à avoir conscience de ses devoirs envers la société. De façon plus générale, le civisme est lié à un comportement actif du citoyen dans la vie quotidienne et publique. C'est agir pour que l'intérêt général l'emporte sur les intérêts particuliers.

Rôles et responsabilités des divers acteurs

lors d'un acte de violence

Direction

- Prendre connaissance du signalement
- Évaluer rapidement l'évènement
- Rencontrer la victime et lui offrir le soutien et l'accompagnement nécessaire selon le contexte
- Mettre en place des mesures de protection
- Intervenir auprès de la ou des personnes qui intimident
- Rencontrer les témoins et leur offrir soutien et accompagnement selon la situation
- Informer les parents de la situation et les impliquer dans la recherche de solutions
- Assurer le suivi des interventions selon les modalités établies dans l'école
- Mettre en place, au besoin, un plan d'intervention pour les élèves victimes et agresseurs concernés par des manifestations récurrentes ou sévères d'intimidation
- Si nécessaire, avoir recours aux ressources professionnelles de l'école et de la communauté pour les élèves concernés par des manifestations récurrentes ou sévères d'intimidation
- Consigner l'acte d'intimidation selon les modalités de consignation. Transmettre, au besoin, dans le respect de la protection des renseignements personnels.

Adulte témoin

(membre du personnel)

- Témoin d'un acte de violence
- Intervenant direct
- Tous les adultes (membre du personnel, service de garde, chauffeur d'autobus)
 - Mettre fin à la violence
 - Nommer le comportement
 - Orienter vers les comportements attendus
 - Consigner et transmettre

Élève victime ou témoin

- Victime d'un acte de violence
- Témoin d'un acte de violence
 - Signale l'évènement selon les modalités retenues par l'école dans le respect de la protection des renseignements

Autre personne témoin

- Parent
- Tout autre témoin d'un acte de violence
 - Signale l'évènement selon les modalités retenues par l'école dans le respect de la protection des renseignements

Adultes responsables du suivi des signalements

Personnes qualifiées désignées par la direction

- Prendre connaissance du signalement
- Assurer (dans les 24 ou 48 heures) la personne qui fait le signalement qu'un suivi sera donné à sa demande
- Évaluation rapide du signalement. Contacter en toute confidentialité la personne (adulte ou jeune témoin, parent, jeune victime, etc.) qui signale pour recueillir ses informations
- Intervention (pour les élèves à risques ou concernés par des manifestations récurrentes ou sévères d'intimidation)
- Suivi
- Consignation et transmission

La violence

«Toute manifestation de force, de forme verbale, écrite, physique, psychologique ou sexuelle, exercée intentionnellement contre une personne, ayant pour effet d'engendrer des sentiments de détresse, de la léser, de la blesser ou de l'opprimer en s'attaquant à son intégrité ou à son bien-être psychologique ou physique, à ses droits ou à ses biens.» art. 13, LIP 2012

Interprétation de la définition

Définition	Interprétation
<i>« Toute manifestation de force, de forme verbale, écrite, physique, psychologique ou sexuelle,</i>	La personne qui commet une agression manifeste un pouvoir dans un rapport de force et exprime ce pouvoir ou le laisse paraître.
<i>exercée intentionnellement contre une personne,</i>	La personne commet une agression à dessein, elle a un projet et affiche une volonté. Les manifestations de violence peuvent être dirigées envers soi-même ou autrui.
<i>ayant pour effet d'engendrer des sentiments de détresse, de la léser, de la blesser ou de l'opprimer,</i>	Elles peuvent produire des effets traumatisants chez la victime, les témoins et leur entourage. Les effets de la violence peuvent être ressentis comme une agression, une domination, une oppression ou une destruction.
<i>en s'attaquant à son intégrité ou à son bien-être psychologique ou physique, à ses droits ou à ses biens. »</i>	La violence peut se faire à des degrés divers et peut porter atteinte à l'individu sur les plans physique, social, matériel et psychologique ou le léser dans ses droits et libertés.

L'intimidation

«Tout comportement, parole, acte ou geste délibéré ou non à caractère répétitif, exprimé directement ou indirectement, y compris dans le cyberspace, dans un contexte caractérisé par l'inégalité des rapports de force entre les personnes concernées, ayant pour effet d'engendrer des sentiments de détresse et de léser, blesser, opprimer ou ostraciser; » art.13, LIP 2012

L'intimidation ne doit pas être tolérée et requiert une intervention

L'intimidation se présente dans tous les contextes sociaux, culturels et économiques. Elle est un phénomène complexe et ses origines sont multiples. Comme les autres formes de violence, les comportements d'intimidation ne doivent pas être tolérés et nécessitent que l'on intervienne.

L'intimidation n'est pas un conflit

L'intimidation est une agression (rapport de force inégal) et non un conflit. Le terme conflit signifie choc, heurt. Il suggère la rencontre d'éléments qui s'opposent, d'une divergence entre deux individus, deux groupes, un individu et un groupe qui sont en relation parce que leurs intérêts, leurs objectifs, leurs valeurs, leurs méthodes, leurs rôles ou leurs idées s'opposent. Une bousculade, une bagarre, une insulte ou encore une menace isolée entre deux individus de force égale ne sont pas nécessairement considérées comme de l'intimidation.

Les critères qui permettent de déterminer s'il est question ou non d'intimidation :

- Un acte de violence ou d'intimidation, avec l'intention ou non de faire du tort
- L'inégalité des pouvoirs entre celui qui intimide et celui qui est intimidé
- Des sentiments de détresse, dont le sentiment d'impuissance, de la part de l'élève qui subit de l'intimidation
- La répétition et la persistance de gestes ou paroles agressants.

L'intimidation peut se manifester de diverses façons

L'intimidation peut se retrouver dans diverses formes de violence comme l'homophobie, la discrimination raciale, la violence dans les relations amoureuses. Elle peut par exemple se manifester par les comportements suivants :

- Donner des surnoms, se moquer, narguer, humilier ou menacer l'autre, tenir des propos racistes ou sexistes.
- Frapper, asséner des coups de pied, pousser, cracher, battre à coups de poing, voler ou endommager des biens.
- Exclure du groupe ou isoler socialement, commérer ou lancer des rumeurs, ridiculiser l'autre, briser des amitiés.
- Utiliser le courriel, un message texte, le téléphone cellulaire, les médias sociaux pour menacer, harceler, embarrasser, répandre des rumeurs, exclure du groupe, briser une réputation ou une amitié.

L'intimidation indirecte

Elle s'organise au sein d'un groupe et vise la détérioration du statut social ou l'exclusion par le groupe de la personne visée (ex. : rendre la personne moins populaire, l'isoler des autres). Ces comportements et attitudes sont souvent difficiles à percevoir.

Quelques exemples d'intimidation indirecte

- Commérer.
- Faire courir des ragots.
- Répandre des rumeurs, des médisances et des calomnies.
- Divulguer des secrets.
- Parler « dans le dos » ou écrire des méchancetés (graffitis, courriels, etc.).
- Ridiculiser, dénigrer, suggérer d'exclure une personne du groupe.
- Utiliser un langage non verbal (ex. : tourner le dos, murmurer et rouler les yeux) est une attitude à peine perceptible, mais qui peut indiquer une situation d'intimidation indirecte.

La cyberintimidation

Elle est de l'intimidation qui prend forme dans l'espace virtuel

- Elle peut se produire à partir de n'importe où et n'importe quand : l'espace virtuel est accessible en tout temps et presque en tout lieu.
- Elle peut rejoindre plusieurs témoins, ce qui permet la propagation des mots et des images instantanément, de façon illimitée et irréversible.
- Elle peut se produire en catimini et échapper à la supervision des parents, enseignants et autres adultes responsables.

Elle est particulièrement néfaste parce que l'espace virtuel peut :

- Avoir un effet de déresponsabilisation, car l'auteur de l'agression peut nier les faits et ne pas reconnaître ses actes. Sans possibilité de prouver facilement le geste, la crainte de représailles diminue.
- Favoriser la dépersonnalisation et le manque d'empathie : étant face à un écran, l'auteur de l'agression a moins de retenue dans ses propos que s'il était face à la personne victime et il ne peut voir les effets de ses gestes sur l'autre.

Elle peut se manifester par les comportements suivants :

- Menaces
- Insultes
- Rumeurs
- Usurpation d'identité
- Harcèlement
- Discrimination
- Dénigrement
- Diffamation
- Filature ou exclusion en ligne
- Envoi d'un message incendiaire par cellulaire
- « Vidéolynchage »
- Messages ou photos préjudiciables
- Incitation au dévoilement de soi ou d'autres personnes

Le cyberintimidateur :

- peut croire qu'il peut rester inconnu.
- peut prétendre être quelqu'un d'autre.
- peut réagir spontanément sans prendre un temps de réflexion ou de jugement avant de passer à l'acte.
- étant devant un écran, a encore moins de retenue dans ses propos que s'il était face à la victime.



Aide-mémoire pour différencier les cas d'intimidation des cas de conflit

Critères	Cas d'intimidation	Cas de conflit
Une intention ou non de faire du tort	L'intimidation est un rapport entre deux ou plusieurs élèves où l'un agresse l'autre volontairement ou non.	Le conflit est une opposition entre deux ou plusieurs élèves qui ne partagent pas le même point de vue. Le conflit peut entraîner des gestes de violence.
Une personne ou un groupe qui dominant	L'élève qui intimide veut gagner et pour ce faire, il cherche à dominer l'autre. Celui ou ceux qui intimident ont un avantage sur celui qui est intimidé (par exemple, il est plus grand, plus vieux, plus populaire, ils sont plus nombreux). C'est un rapport de force inégal.	Les élèves discutent vivement et argumentent pour amener l'autre à partager leur point de vue. Les personnes sont sur un pied d'égalité.
Une présence de détresse et d'impuissance chez l'élève qui subit l'intimidation	Il en résulte une victime, puisque l'élève qui a été agressé a été contraint à l'impuissance. L'élève qui intimide sent qu'il est en droit de recourir à la violence, mais il ne veut pas se faire prendre. Lorsqu'il se fait prendre, il se justifie (par exemple : déni, banalisation). L'élève qui subit l'intimidation se terre dans le silence, s'embrouille, voire assume les torts ou protège parfois l'agresseur. On peut remarquer une retenue, une absence de liberté dans sa façon de se défendre ou d'argumenter. Il peut aussi être envahi par un sentiment de honte ou de désespoir.	Il n'en résulte aucune victime identifiable, même si les deux peuvent se sentir perdants. Les personnes sont libres de donner leur version ou de défendre leur point de vue.
Une répétition des actes	Les actes d'intimidation se répètent. L'intimidation nécessite une intervention spécifique. La médiation n'est pas la première intervention à envisager.	Le conflit peut se poursuivre s'il n'est pas résolu. Le conflit se règle par la négociation ou la médiation.



Aide-mémoire Parent d'élève victime



Parents d'élève victime

Comment reconnaître les signes lorsque votre enfant se fait intimider?

Une victime d'intimidation ne présentera pas nécessairement de blessures physiques. Pour pouvoir agir, vous devez rester attentif et à l'écoute de votre enfant afin de reconnaître les signes d'intimidation.

- Votre enfant présente-t-il des symptômes d'anxiété et de dépression (il semble triste, malheureux, fuyant, facilement irritable, désespéré, etc.)?
- Est-ce qu'il a soudainement perdu de l'intérêt pour des activités qu'il aimait?
- Son estime personnelle est-elle faible (il ne se trouve pas bon à l'école, il se compare aux autres et les trouve meilleurs que lui)?
- Est-ce qu'il a peur d'aller à certains endroits comme l'école, le centre commercial ou le terrain de jeu?
- A-t-il cessé brusquement d'aller sur Internet?
- Ses résultats scolaires ont-ils chuté sans explication?
- Est-ce qu'il vous dit souvent qu'il se sent malade, qu'il n'a pas envie d'aller à l'école?
- A-t-il des pensées suicidaires, des envies de fuir ou de décrocher?

Ces signes peuvent également se retrouver chez des élèves victimes d'autres formes de violence, par exemple l'homophobie ou la discrimination raciale.

Comme parent, vous devez agir.

Si vous apprenez que votre enfant est victime d'intimidation :

- Restez calme, votre enfant a besoin de réconfort.
- Prenez le temps de l'écouter.
- Demandez-lui de vous décrire la situation en détail (vous pouvez prendre des notes).
- Ne le blâmez pas.
- Rassurez-le en lui indiquant que vous l'accompagnerez dans cette situation.

Comment devez-vous intervenir auprès de votre enfant?

- Parlez à son enseignant, à la direction ou au personnel de l'école, à son entraîneur ou à tout intervenant ou personne qui peut être au fait de la situation et qui peut aider votre enfant à la régler. Agissez tout de suite.
- Encouragez-le à dénoncer son ou ses agresseurs. Indiquez-lui qu'il n'y a rien de mal à le faire, qu'il faut du courage pour y arriver et que le signalement demeurera confidentiel.
- Montrez que vous êtes avec lui et que vous allez l'aider à trouver une solution.
- Dites-lui d'éviter tout geste de représailles ou de vengeance qui pourrait se retourner contre lui.
- Encouragez-le, si c'est possible, à rester avec des amis sur lesquels il peut compter. En groupe, il risque moins de se faire intimider et sera plus en mesure de se défendre.
- Conseillez-lui d'éviter les endroits propices à l'intimidation lorsque c'est possible.
- Demeurez attentif au comportement de votre enfant et, après quelques jours, communiquez à nouveau avec les intervenants que vous avez contactés pour vous aider.
- Si la situation nuit au fonctionnement quotidien de votre enfant, demandez une rencontre avec la direction de l'école afin de lui faire part de la situation.
- N'attendez pas que la situation dégénère, que ça devienne pire.

En tout temps, vous pouvez communiquer avec la direction de l'école pour signaler un événement, que votre enfant soit impliqué ou non.



Aide-mémoire Parent d'élève victime



Prenez des mesures pour protéger votre enfant de la cyberintimidation.

Avec l'augmentation de l'usage du téléphone cellulaire et la facilité d'accès à Internet, bien souvent, l'intimidation a lieu dans l'espace virtuel. Vous devez quand même agir pour aider à enrayer la situation.

- Encouragez votre enfant à rester en contact avec ses amis en dehors de l'espace virtuel.
- Surveillez du mieux que vous le pouvez ses actions sur Internet.
- Mettez l'ordinateur dans un endroit passant (dans le salon plutôt que dans sa chambre).
- Vérifiez s'il a peur d'aller sur Internet ou s'il cesse brusquement d'y aller.
- Conseillez-lui d'éviter les endroits propices à l'intimidation tels que les sites de clavardage (« chat »), les jeux en ligne, etc.
- Souvenez-vous que les enfants de moins de 13 ans n'ont pas le droit d'aller sur Facebook.

Si vous constatez que votre enfant est victime de cyberintimidation, dites-lui :

- **D'ARRÊTER** immédiatement ses réponses aux messages d'intimidation. La personne qui l'intimide n'attend que ça.
- **D'ÉVITER** d'envoyer un message d'insultes ou de menaces, car il pourrait se retourner contre lui et lui apporter plus d'ennuis.
- **DE BLOQUER** les adresses des personnes qui t'intimident. Qu'il s'agisse des réseaux sociaux, de son adresse courriel ou de son téléphone, il est possible de bloquer des personnes, des adresses ou des numéros.
- **DE PARLER** de la situation avec un adulte en qui il a confiance à l'école (ex. : direction, enseignant, psychologue, entraîneur, concierge, surveillant).
- **DE RETRACER** les adresses d'où proviennent les messages d'intimidation.
- **DE SAUVEGARDER** tous les messages d'intimidation qu'il reçoit, que ce soit par courriel, texto, messagerie instantanée.

Si vous jugez que la sécurité de votre enfant est menacée ou qu'il est victime d'un acte criminel (harcèlement, agression sexuelle, menaces, extorsion, etc.), n'hésitez pas et contactez la police. C'est un recours qui vous appartient, peu importe les interventions de l'école pour contrer l'intimidation.



Aide-mémoire parent d'élève témoin



Parents d'élève témoin

Votre enfant est-il témoin d'intimidation?

S'il se confie pour vous le signaler, il est important de lui dire qu'il a un grand rôle à jouer et qu'il peut agir pour aider les victimes.

Vous avez aussi un rôle à jouer

Écoutez attentivement votre enfant et conseillez-le sur les comportements à adopter :

- Expliquez-lui que les intimidateurs ont besoin d'un auditoire. Sans auditoire, ils ont moins de pouvoir.
- Dites-lui qu'il a un rôle important à jouer et que ses réactions peuvent encourager ou décourager l'agresseur.
- Indiquez-lui qu'il peut intervenir directement s'il sent que sa sécurité n'est pas menacée ou qu'il doit aller chercher un adulte qui pourra intervenir dans le cas contraire.
- Rappelez-lui l'importance de dénoncer l'intimidation. Faites-lui comprendre qu'en la signalant, il vient en aide à quelqu'un d'autre et qu'il n'est pas un « stool ».
- Proposez-lui d'avertir un adulte de l'école en qui il a confiance (ex. : enseignant, direction, psychologue, entraîneur, surveillant, concierge, etc.).
- Rappelez-lui qu'il peut toujours s'adresser à la direction de l'école pour signaler l'intimidation.

S'il est témoin de cyberintimidation

Conseillez-le sur les comportements à adopter quand il est témoin de cyberintimidation :

- Dites-lui d'ignorer l'agresseur et d'éviter tout contact avec lui.
- Conseillez-lui de réagir, s'il est à l'aise, en protestant face aux propos intimidants.
- Dites-lui de toujours refuser de transférer ou d'envoyer une image, une vidéo ou un message blessant pour quelqu'un.
- Rappelez-lui l'importance de dénoncer les actes d'intimidation dont il est témoin, même s'ils lui paraissent anodins ou qu'ils ne le touchent pas directement.

En tout temps, un parent peut contacter la direction de l'école pour signaler un événement, que son enfant soit impliqué ou non.



Aide-mémoire parent d'élève auteur de l'acte



Parents d'élève auteur de l'agression

Reconnaître les signes qu'un enfant pose des gestes d'intimidation

Un comportement d'intimidation peut se manifester chez des jeunes provenant de tous les milieux, de tous les âges. Garçons et filles peuvent se livrer à des actes d'intimidation. Il est important de reconnaître les signes si vous voulez agir. Un enfant peut également passer du rôle de victime à celui d'agresseur.

Reconnaître les signes d'un intimidateur

- Ils ont un grand besoin de dominer.
- Ils manquent d'habiletés interpersonnelles.
- Ils croient que l'agressivité est une bonne façon de régler un conflit.
- Ils vont percevoir de l'hostilité là où il n'y en a pas.
- Ils éprouvent peu de remords et ont de la difficulté à faire preuve de compassion.
- Ils donnent souvent une fausse image d'assurance et de confiance en soi.

Soyez à l'écoute des personnes qui vous signaleront que votre enfant fait de l'intimidation, qu'il s'agisse du personnel de l'école, d'un entraîneur, d'un parent ou d'un autre jeune.

- Discutez des moyens à prendre pour vous aider et aider votre enfant avec des intervenants qui sont au courant de la situation.
- Expliquez-lui à quoi il s'expose s'il continue à poser des gestes d'intimidation (suspension, expulsion de l'école, plaintes policières, recours à la justice).
- Contactez la direction de l'école pour signaler l'intimidation et recevoir le soutien adéquat pour votre enfant.
- N'hésitez pas à demander de l'aide de spécialistes pour vous aider dans cette situation (CSSS, psychologue, etc.).

Vous devez agir pour aider votre enfant à cesser l'intimidation

Si vous apprenez que votre enfant fait de l'intimidation, vous devez lui démontrer qu'il peut compter sur votre soutien tout en lui faisant comprendre la gravité de ses actes :

- Restez calme et écoutez ce qu'il a à vous dire.
- Faites-lui comprendre que vous prenez la situation très au sérieux.
- Expliquez-lui la gravité et les conséquences de ses actes ou de ses paroles.
- Imposez-lui une conséquence que vous jugez adaptée à la situation.
- Collaborez avec le personnel de l'école afin de régler rapidement la situation.
- Offrez-lui l'aide dont il a besoin.
- Voyez avec lui comment il peut exprimer ses sentiments sans faire de tort aux autres.
- Discutez avec lui de tout exemple d'intimidation qu'il voit à la télévision, dans un film, un jeu vidéo, etc.
- Rappelez-lui qu'il est important de respecter les personnes malgré leurs différences (ex. : orientation sexuelle, race, force physique).
- Passez plus de temps avec lui et supervisez ses activités.
- Cherchez à savoir qui sont ses amis et comment ils passent leurs temps libres.
- Prenez rendez-vous avec la direction de l'école au besoin.



Aide-mémoire parent de l'élève auteur de l'acte



Agissez pour stopper la cyberintimidation

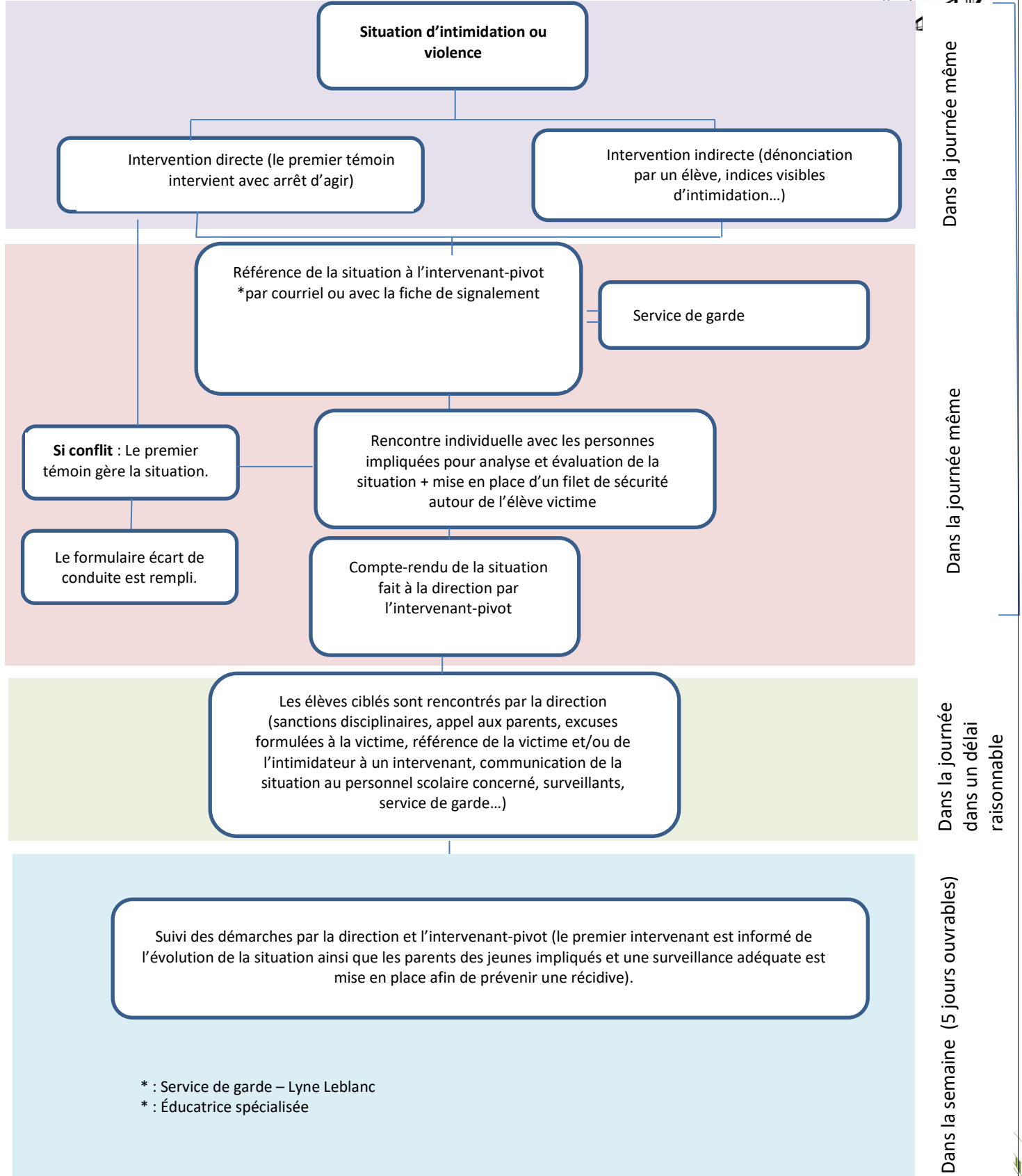
Si vous apprenez que votre enfant fait de la cyberintimidation :

- Faites-lui comprendre que l'espace virtuel est un espace public et que ce qu'on y trouve est accessible à tous.
- Supervisez ses activités en ligne et encouragez-le à faire des interactions positives.
- Mettez l'ordinateur dans un endroit passant (dans le salon plutôt que dans sa chambre).
- Imposez-lui une conséquence que vous jugez adaptée à la situation.
- Souvenez-vous que les enfants de moins de 13 ans n'ont pas le droit d'aller sur Facebook et la majorité des plateformes de médias sociaux.
- Apprenez-lui à respecter les autres dans l'espace virtuel.
- Rappelez-lui l'importance de garder les mêmes valeurs que dans le monde réel, de ne jamais écrire quelque chose qu'il ne dirait pas à une autre personne face à face.
- Expliquez-lui que colporter des rumeurs, divulguer des renseignements personnels et diffuser des photos ou des vidéos sans avoir obtenu l'autorisation de l'autre personne est interdit et peut être tout aussi blessant que de la violence physique.
- Dites-lui qu'il est important de respecter la vie privée des autres, qu'il ne faut pas accéder à leurs fichiers informatiques, ipod, téléphone cellulaire, etc.
- Expliquez-lui à quoi il s'expose s'il continue à poser des gestes de cyberintimidation (suspension, expulsion de l'école, plaintes policières, recours à la justice).

En tout temps, un parent peut contacter la direction de l'école pour signaler un événement, que son enfant soit impliqué ou non.



Signalement – Quoi faire?





PARENT D'UN ÉLÈVE VICTIME – TÉMOIN – AUTEUR

Votre enfant vous dit qu'il vit une situation d'intimidation ou de violence ou vous avez des doutes...

Votre enfant vous dit qu'il a été témoin d'une situation d'intimidation ou de violence...

Vous pensez que votre enfant fait vivre de l'intimidation à d'autres ou il vous en parle...

Quoi faire ?



Prendre connaissance de l'aide-mémoire pour les parents qui vous concerne.



Aider votre enfant à signaler la situation :

- Contacter l'enseignant, l'éducatrice du service de garde ou le surveillant de l'école par téléphone au numéro suivant : **418-368-2237** et lui expliquer la situation.
- Contacter notre intervenante pivot, Julie Fortin, en composant le 418 368-2237 poste 4115.



Votre enfant peut, en tout temps, dénoncer une situation à son enseignant, à la direction ou autres intervenants de l'école.

Si un signalement a été fait à la direction concernant votre enfant qui pourrait être victime, témoin ou auteur, vous pouvez vous attendre à ce que la direction communique avec vous pour:

- Vous informer de ce qui s'est passé en s'appuyant sur des faits (quoi, quand, comment et avec qui).
- Vous informer des interventions faites.
- Demander votre implication dans la recherche de solutions concernant votre enfant.
- Discuter des actions à venir concernant votre enfant et vérifier si vous avez besoin de soutien ou d'aide en lien avec les méthodes éducatives.
- Vous expliquer le soutien que votre enfant peut recevoir.
- Établir des modalités de communication éventuelles.
- Vérifier si d'autres services externes sont impliqués auprès de votre enfant et si une collaboration est possible entre l'école, ces services et vous.
- Convenir du moment de la prochaine communication s'il y a lieu.



Signalement – Quoi faire?



De plus, si votre enfant est l'auteur de l'acte d'intimidation, vous pouvez vous attendre à ce que la direction communique avec vous pour :

- S'assurer que vous comprenez la gravité de l'acte de violence ou d'intimidation que votre enfant a posé.
- Vérifier si vous avez l'aide nécessaire pour que la situation se règle et ne se reproduise plus (vous référer à des partenaires externes s'il y a lieu).
- Vous expliquez le plan d'accompagnement et le protocole en vigueur à l'école.
- Vous convoquer à une rencontre à l'école au besoin.



L'intimidation et la violence sont des comportements de type majeur et sont interdits en tout temps dans l'environnement scolaire. Une intervention est nécessaire.

Tout élève qui adopte ces comportements peut s'exposer aux **sanctions** suivantes, déterminées après l'analyse de la situation (durée, fréquence, intensité, gravité, légalité)

- appel aux parents
- retrait de l'activité
- arrêt d'agir
- rencontre avec l'intervenant-pivot
- rencontre avec la direction accompagnée ou non des parents
- gestes réparateurs
- réflexion
- références à des services internes ou externes
- toutes autres mesures disciplinaires pertinentes selon la situation
- remboursement du matériel endommagé s'il y a lieu
- récréation velcro : l'élève va dehors lors des récréations, mais reste en présence de l'adulte.
- suspension à l'interne : l'enfant est retiré de sa classe et des activités de la journée. Il effectue ses travaux scolaires dans un local sous la supervision étroite d'un adulte. Aux récréations, il doit demeurer à l'écart des autres élèves et est accompagné d'un adulte.
- suspension à l'externe : le retour à l'école doit se faire en présence des parents
- engagement par un contrat à respecter les conditions fixées par l'école. Ces conditions peuvent prévoir des rencontres avec la SQ, l'équipe Intervention Jeunesse, le CLSC, la CS (psychologue) ou le Centre Jeunesse
- ultimement, un élève pourrait être inscrit dans une autre école ou expulsé des écoles de la Commission scolaire sur demande de la direction faite au conseil des commissaires en application de l'article 242 de la L.I.P. art.96.27. L.I.P.

Ces sanctions sont en lien avec le code de vie de l'école.